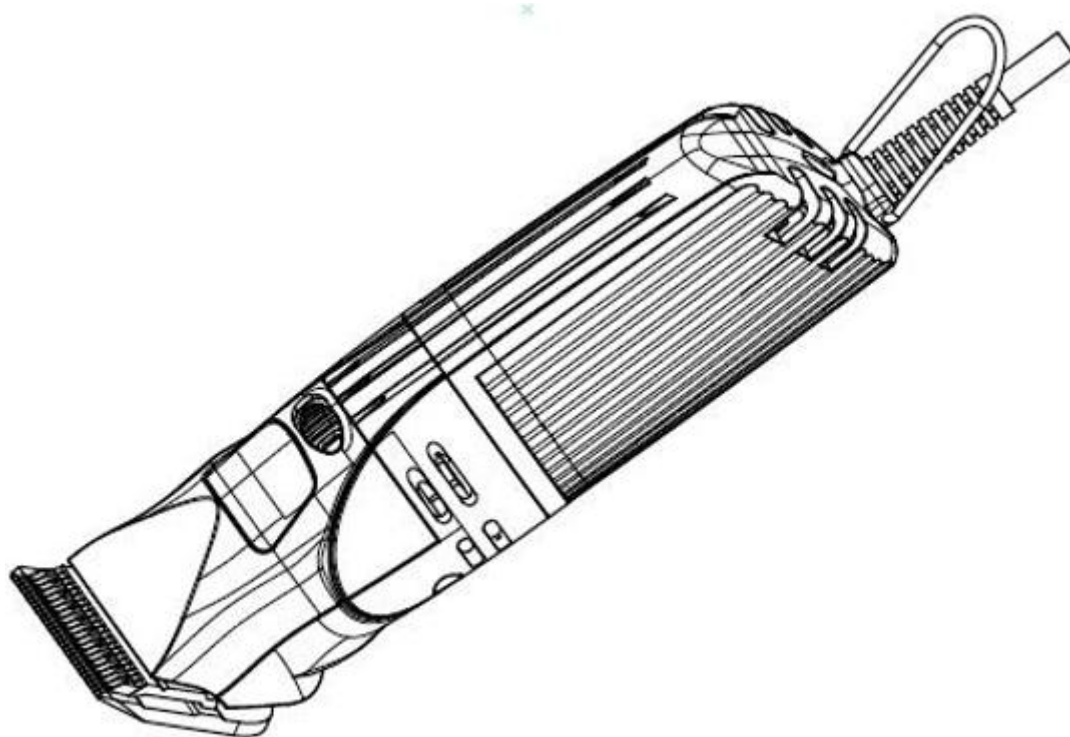




STŘÍHACÍ STROJEK NA DOMÁCÍ ZVÍŘATA - M79353



NÁVOD K OBSLUZE



Vážený uživateli!

Před zahájením používání zařízení si prosím pečlivě přečtěte návod k obsluze! Nedemontujte zařízení. Demontáž může vést k jeho poškození a také vystavit obsluhující osoby nebezpečí. Dodržování následujících doporučení umožní bezpečné a dlouhodobé používání našich zařízení.

Děkujeme za zakoupení našeho výrobku, přejeme Vám spokojenost s jeho používáním. Tento strojek se charakterizuje maximální bezpečností a jednoduchou obsluhou, je to spolehlivé a vysoce výkonné zařízení s rychlou instalací a připraveností k použití. Přestože je jeho obsluha snadná, jeho provoz musí odpovídat požadavkům obsaženým v tomto návodu a platným bezpečnostním předpisům na území, kde se používá.

POUŽITÍ:

Stříhací stojek slouží výhradně ke stříhání domácích zvířat, které nepředstavují ohrožení pro osoby, které je stříhají. Jiné použití stříhacího strojeku, včetně stříhání lidí, je přísně zakázáno a může způsobit přímé ohrožení pro obsluhující osobu.

Bezpečnostní pravidla

Nedodržování následujících varování a zasahování do konstrukce zbavuje výrobce odpovědnosti za škody vzniklé v důsledku provozu zařízení způsobené osobám, zvířatům a majetku nebo samotnému zařízení a ruší záruční práva.

- a) Uživatel nemůže překračovat maximální parametry, pro které bylo zařízení sestavené.
- b) Před zapnutím se ujistěte, že napájecí kabel a ostatní části zařízení jsou v dobrém stavu a zkontrolujte úplnost zařízení.
- c) Nevystavujte elektrická zařízení dešti. Nepoužívejte elektrické zařízení ve vlhkých nebo mokrých místech. Udržujte pracoviště dobře osvětlené. Nepoužívejte elektrická zařízení v přítomnosti hořlavých kapalin nebo plynů.
- d) Vhodně se oblečte, nenoste volné oblečení nebo šperky. Mohou být zachyceny pohyblivými částmi. Doporučuje se nosit ochranu hlavy, která přidržuje dlouhé vlasy.
- e) Používejte ochranné brýle.
- f) Dávejte pozor na napájecí kabel. Nikdy nepřenášejte zařízení tak, že ho držíte za kabel a neodpojujte jej ze zásuvky taháním za kabel. Chraňte kabel před teplem, olejem a ostrými hranami.
- g) Nezapomínejte na údržbu zařízení. Udržujte zařízení ostré a čisté pro jeho lepší a bezpečnější fungování. Postupujte podle pokynů uvedených za účelem mazání nebo výměny prvků příslušenství. Pravidelně kontrolujte kabely zařízení, a pokud jsou poškozené, nechte je opravit v autorizovaném servisu. Úchyty udržujte suché, čisté a neznečištěné od oleje nebo maziva.
- h) Odpojte zařízení od napájení před údržbou nebo výměnou příslušenství, jako jsou pracovní nástavce nebo nože, pokud není používáno. Je zakázáno sundávat vnější kryty zařízení, pokud je připojené k síti. Jakékoliv změny zařízení vlastními silami jsou zakázány a mohou představovat zhoršení bezpečnostních podmínek.
- i) Po dokončení používání zařízení odpojte napájecí kabel ze sítě. Všechny osoby, které budou používat stříhací strojek, jsou povinny seznámit se s bezpečnostními pravidly a dodržovat je při svých činnostech.

Uchovejte návod k obsluze k pozdějšímu nahlédnutí.

Použití zařízení bylo vysvětleno v části "POUŽITÍ".

Stříhání jiných zvířat, než je popsáno v části "POUŽITÍ", zejména nebezpečných zvířat, volně žijících zvířat, může vést k situaci ohrožující zdraví osoby obsluhující zařízení a zvířete.

Stříhací strojky NESMÍ používat děti, nezletilé osoby a osoby, které nejsou informovány o jejich účelu a nejsou seznámeny s návodem k obsluze.

Je naprosto zakázáno stříhat mokrou srst. To způsobí poškození stříhacího strojeku a vznik obrovského rizika úrazu elektrickým proudem.

Připojení k elektrické síti

Zástrčku zasuněte pouze do funkční, nepoškozené zásuvky s nulovým kolíkem. Chybná instalace může způsobit úraz elektrickým proudem. Vnější zásuvka musí být vybavena jističem diferenciálního proudu. Servis a čištění lze provést až po odpojení zařízení od proudu. Nikdy nenechávejte připojený strojek bez dozoru.

Servis

Nikdy nepracujte se strojkem, pokud je poškozen, nože jsou poškozené nebo je poškozen napájecí kabel. Veškeré opravy by měly být provedeny v autorizovaném servisu výrobce. Nepokoušejte se opravovat zařízení vlastními silami!

Zahájení práce

Před zahájením práce se ujistěte, že jsou splněny následující body:

- napětí elektrického proudu je v souladu s typovým štítkem.
- vyvarujte se kontaktu s pohyblivými částmi zařízení.
- i když bylo zařízení vypnuto tlačítkem, nedotýkejte se nožů, aniž byste nejprve odpojili zařízení od napájení.
- nedotýkejte se zařízení, pokud dojde ke kontaktu s kapalinou. Nikdy nestříhejte mokré zvířata. Jakákoli kapalina, která se dostane do zařízení, sníží její elektrickou izolaci. Strojek čistěte pouze tehdy, pokud je suchý, nejlépe pomocí kartáčku, který je přiložený v balení.
- před vytáhnutím zástrčky ze zásuvky, vypněte zařízení tlačítkem ON/OFF - zabráníte náhodnému zapnutí zařízení během opětovného připojení.
- používejte pouze originální nože. Nepoužívejte poškozené a tupé čepele.
- noste vhodné pracovní oblečení: nenoste volné, vytahané oblečení, šperky, řetízky a přívěsky. Dlouhé vlasy by měly být svázané. Volné části oděvů se mohou dostat mezi pohyblivé části zařízení a přispět k nehodě.
- hluk, který vzniká během provozu zařízení, může způsobit strach u zvířat! V důsledku toho může být obsluhující osoba například kopnutá nebo zavalená zvířetem. Vždy se přibližujte ke zvířeti zepředu a strojek zapínejte tehdy, když je mimo dohled zvířete.
- stříhejte pouze v dobře větrané místnosti, nikdy v místě, kde by mohly být přítomny výbušné plyny nebo kapaliny.

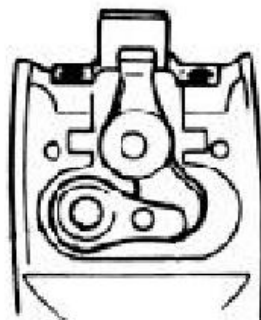
Skladování

Strojek skladujte pouze na suchém místě mimo dosah dětí. Měl by být uložen v krabici, která je součástí balení. Nezapínejte zařízení, pokud máte podezření, že se do něj mohla dostat nějaká kapalina. Je zde riziko úrazu elektrickým proudem. Předajte zařízení do servisu s přiložením příslušné poznámky.

MAZÁNÍ

Před a během stříhání:

Doporučuje se nanést tenkou vrstvu oleje na čepel a hroty hřebenového nástavce vždy při stříhání, neboť tímto bude práce jednodušší a efektivnější, také se zabrání poškození zařízení. Všechny pohyblivé části musí být vždy dobře naolejované. Nesprávné mazání je nejčastější příčinou neuspokojivých výsledků stříhání. Nesprávně namazané nože se budou zahřívat a ve výsledku se rychle zničí. Každých 15 minut práce by měly být čepele naolejovány. Mazání převodovky by mělo probíhat každých 100 hodin provozu. Za účelem namazání odšroubujte kryt, na kterém je umístěn typový štítek, následně očistěte staré mazivo a použijte nové v malém množství.



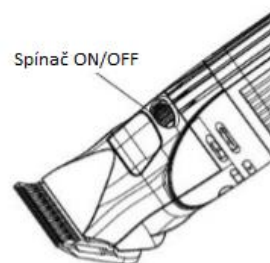
ZAPÍNÁNÍ/VYPÍNÁNÍ

Zařízení se zapíná a vypíná jedním tlačítkem, které lze nastavit ve dvou polohách.

Poloha I: Zařízení je zapnuté (ON)

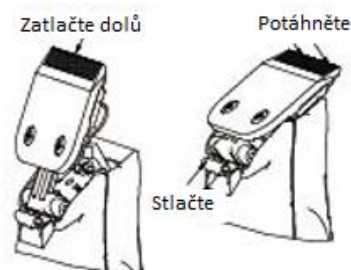
Poloha 0: Zařízení je vypnuté (OFF)

Před připojením napájecího kabelu k napájení vždy zkontrolujte polohu tlačítka - musí být v poloze 0 (OFF).

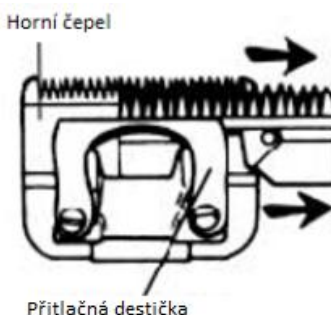


MONTÁŽ/DEMONTÁŽ ŘEZNÉ HLAVY

Chcete-li vyjmout řeznou hlavu, zatlačte zámek u její základny a následně potáhněte celou hlavu, jak je znázorněno na obrázku vpravo. Montáž hlavy probíhá analogicky k její demontáži.



Chcete-li oddělit dolní čepel od horní je potřeba vytáhnout menší ostrí tak, že předtím stisknete přítlačnou destičku. Tento proces je znázorněn na obrázku vpravo. Dávejte pozor, čepele jsou ostré a mohou způsobit zranění.



ČIŠTĚNÍ

Čištění hlavy a čepelí: Po dokončení stříhání odstraňte olej ze zařízení jeho setřením suchým hadříkem a jemně očistěte hlavu a ostrí suchým kartáčem. Poté části namažte tak, aby se zabránilo vzniku koroze. Dokonce i vznik nejmenší rzi na čepeli negativně ovlivní účinnost střížení.

SPECIFIKACE


Maximální výkon:	55 W
Otáčky:	2500 ot./min.
Napájecí napětí:	230V/50Hz
Hladina vibrací:	2,3 m/s ² k = 1,5 m/s ²
Hladina hluku:	70 db(A)
Čistá hmotnost:	cca 350 g

Náhradní díly a příslušenství jsou k dispozici na www.hobynaradi.cz

ES PROHLÁŠENÍ O SHODĚ

Poslední dvě číslice roku uplatnění označení CE -15

53/2015*My jako oprávněný zástupce:*

Oprávněný zástupce:	MAR-POL S.C. IMPORT-EXPORT A.Widomska, M. Ściana, K. Ściana Suchowola 6A, 26-020 CHMIELNIK, Polsko	
---------------------	--	---

Výrobce:	NINGBO SHENJIAN ELECTRICAL APPLIANCE MANUFACTURED CO.,LTD. XiKou Economic Development Zone, Nighbo, Čína
----------	---

prohlašujeme, že výrobek:

Značka:	MAR-POL
Název výrobku:	STŘÍHACÍ STROJEK NA DOMÁCÍ ZVÍŘATA
Model výrobku:	M79353

splňuje požadavky následujících norem a harmonizovaných norem:

EN 55014-1:2006+A1:2009+A2:2011	Elektromagnetická kompatibilita - Požadavky na domácí spotřebiče, elektrické nářadí a podobná zařízení - Část 1: Emise
EN 55014-2:1997+A1:2001+A2:2008	Elektromagnetická kompatibilita (EMC) - Požadavky na domácí spotřebiče, elektrické nářadí a podobná zařízení - Odolnost vůči elektromagnetickému rušení - Norma skupiny výrobků
EN 61 000-3-2:2006+A1 :2009+A2:2009	Elektromagnetická kompatibilita (EMC) - Část 3-2: Přijatelné úrovně - Přijatelné úrovně harmonických emisí proudu (fázový napájecí proud přijímače < nebo = 16 A)
EN 61000-3-3:2013	Elektromagnetická kompatibilita (EMC) - Část 3-3: Přijatelné úrovně - Omezení změn napětí, kolísání napětí a blikání světla ve veřejných napájecích sítích nízkého napětí, které způsobují přijímače s fázovým jmenovitým proudem < nebo = 16 A podléhající podmíněnému připojení

a splňuje základní požadavky následujících směrnic:

2004/108/EC týkající se elektromagnetické kompatibility a rušící směrnici 89/336/EWG

Prohlášení bylo vyhotoveno na základě certifikátu č.: 1403073

Osoba oprávněná k přípravě a uchování technické dokumentace:

Krzysztof Ściana, Mariusz Ściana

MAR-POL S.C. IMPORT-EXPORT

A. Widomska, M. Ściana, K. Ściana

Suchowola 6A, 26-020 CHMIELNIK, Polsko

Toto prohlášení se vztahuje výhradně na stroj ve stavu, v jakém byl uveden na trh. Nezahrnuje náhradní součástky přidáné koncovým uživatelem nebo jakékoli námi neodsouhlasené změny.


Toto prohlášení o shodě je základem pro označení výrobku značkou CE.

Suchowola, 29. prosince 2015

(místo a datum vystavení)

Imię i nazwisko:
Anna Widomska

WSPÓLNÍK
(podpis)

Imię i nazwisko:
Krzysztof Ściana

WSPÓLNÍK
(podpis)

Imię i nazwisko:
Mariusz Ściana

WSPÓLNÍK
(podpis)

Záruční list

název zařízení:
typ / model:
datum prodeje:
poznámky:

.....
podpis a razítko prodejce

Záruční podmínky

V souladu se zákonem č. 136/2002 Sb. se na Vámi zakoupený výrobek poskytuje záruka na dobu 24 měsíců od data prodeje. V případě nákupu zboží používané pro obchodní nebo podnikatelskou činnost je záruční doba 12 měsíců. Záruka je poskytována pouze v případě, že jsou výrobky používány v souladu s návodem k obsluze a způsobu použití.

Ze záruky jsou vyjmuty všechny díly podléhající přirozenému opotřebení, přetížením, použitím výrobku k jiným účelům, než ke kterým je určen a na závady vzniklé při dopravě nebo nesprávným (neodborným) zacházením. Za nesprávné zacházení považujeme příklad, kdy nebyl brán zřetel na návod k obsluze a obecně závazné předpisy pro práci s výrobkem. Obdobně se hodnotí i pokus o neodbornou opravu nad rámec doporučené údržby.

Záruka se vztahuje výlučně na závady způsobené vadou materiálu, výrobní montáže nebo technologií zpracování.

Nárok na uplatnění záruky zaniká:

- 1) výrobek nebyl používán v souladu s návodem k obsluze
- 2) byl proveden jakýkoliv zásah do konstrukce stroje bez předchozího písemného souhlasu firmou KAXL s.r.o.
- 3) výrobek byl používán v jiných podmínkách nebo k jiným účelům, než ke kterým je určen
- 4) byla některá část výrobku nahrazena neoriginální součástí
- 5) k poškození výrobku nebo k nadměrnému opotřebení došlo vinou nedostatečné údržby
- 6) škody vzniklé působením vnějších mechanických, teplotních či chemických vlivů
- 7) vady byly způsobeny nevhodným skladováním, či manipulací s výrobkem
- 8) výrobek byl používán (pro daný typ výrobku) v agresivním prostředí např. prašném, vlhkém
- 9) výrobek byl použit nad rámec přípustného zatížení

Záruka se nevztahuje na položky, u kterých lze očekávat opotřebení v důsledku jejich normální funkce (např. opotřebení uhlíků, zapalovací svíčka atd.)

Pro provoz výrobků používejte pouze doporučené příslušenství a originální náhradní díly.

Nároky uplatňujte ihned po zjištění závady u prodejce, který Vám výrobek prodal, a informujte se o možnostech opravy v pověřené opravně. Nebude-li se na Vámi uplatňovanou závadu vztahovat záruka, budou Vám fakturovány práce a náklady spojené s kontrolou a montáží a demontáží součástí.

Při uplatňování nároků předložte řádně vyplněný záruční list nebo jiný doklad o koupi opatřený datem prodeje.

Do opravy předávejte výrobek v čistém stavu, řádně vyčištěný, zbaven prachu či špíny. Spolu s výrobkem zašlete i jeho originální příslušenství k určení přesné diagnostiky závady.

Při zasílání dopravní službou vylijte z výrobku nespotřebované palivo a olej. Výrobek řádně zabalte, nejlépe do původního obalu tak, aby nedošlo k jeho poškození. Škody, způsobené nedostatečným zabalením zásilky, nelze uznat jako záruční vady!

Do motorů používejte jen paliva a oleje odpovídající klasifikace, popř. paliva a oleje doporučené značkovým prodejcem. Vzniklé škody, způsobené používáním nevhodného paliva a nevhodných olejů, Vám nebudou v záruce uznány.