


**NÁVOD K OBSLUZE**  
**Vyvažovačka motocyklových kol**  
**Typ: G02173**



Před prvním použitím prosíme o důkladné seznámení se s tímto návodem k obsluze. Seznámení se se všemi pokyny, nezbytnými k bezpečnému používání a obsluze a porozumění všech rizik, které mohou vzniknout během provozu zařízení, patří do povinnosti jeho uživatele.



Vyrobeno pro  
F.H. GEKO  
Kietlin, ul. Spacerowa 3  
97-500 Radomsko, Polsko  
[www.geko.pl](http://www.geko.pl)



# ČESKÝ JAZYK

## **UPOZORNĚNÍ!!!**

**Vzhledem k neustálému zlepšování výrobků, umístěné v návodu fotografie a obrázky jsou pouze ilustrativní a mohou se lišit od zakoupeného zboží.  
Tyto rozdíly nemohou být důvodem k reklamaci.**



## Obsah

1. Bezpečnost používání.
2. Konstrukce zařízení.
3. Návod k používání.
4. Údržba & skladování.

---

Vážený zákazníku! Děkujeme, že jste si vybral výrobek značky Geko. Doufáme, že práce s naším nářadím bude příjemná a efektivní.

Po přečtení tohoto návodu k obsluze ho uložte na bezpečném místě, abyste do něj mohli v případě potřeby znovu nahlédnout.

Nedodržení následujících bezpečnostních pravidel a používání zařízení nebo mechanické zasahování do jeho konstrukce zbavuje výrobce odpovědnosti za škody způsobené jeho používáním a ruší záruční práva.

---



## 1. BEZPEČNOST POUŽÍVÁNÍ

Před zahájením práce s nářadím, je třeba pečlivě se seznámit s tímto návodem k obsluze. Toto zařízení nesmí používat lidé, kteří si nepřečtou bezpečnostní pokyny a pokyny týkající se používání. Zařízení by také neměly používat děti a těhotné ženy. Zařízení není přizpůsobeno pro použití osobami se zdravotním postižením.

Při používání zařízení udržujte bezpečnou vzdálenost od neoprávněných osob, zejména dětí. Pokud nedodržíte bezpečnou vzdálenost, může dojít k bezpečnostnímu riziku.

Při používání zařízení udržujte plnou koncentraci. Pokud se cítíte unavení, přestaňte pracovat. Nepracujte se zařízením pod vlivem alkoholu, drog nebo silných léků, které zhoršují koncentraci. Neopatrné používání nářadí může být příčinou nehody.

Před zahájením práce se zařízením, se ujistěte, že všechny nástroje, které byly dříve použity k sestavení zařízení nebo k provedení jeho oprav nebo údržby, byly dříve odstraněny z jeho povrchu.

Před použitím zařízení zkontrolujte, zda je plně funkční. Pokud zjistíte jakékoli známky poškození, přestaňte pracovat a ujistěte se, že před dalším použitím bude zařízení opraveno kvalifikovaným odborníkem.

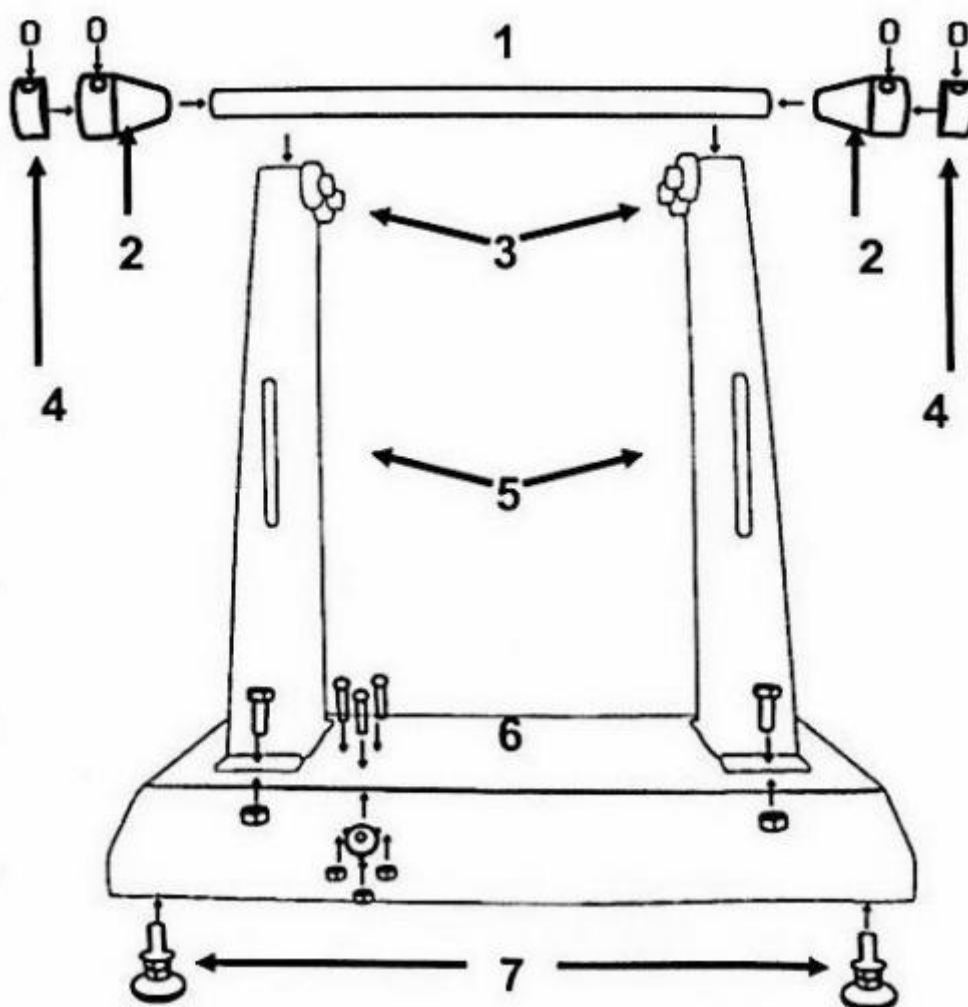
Používejte nářadí pouze a výhradně pro účely, pro které bylo vyrobeno.

Při práci se zařízením vždy používejte ochranný oděv - gumové rukavice, ochranné brýle a vhodnou ochrannou obuv. Nenoste volné oblečení nebo šperky. Pokud má uživatel dlouhé vlasy, musí být před zahájením práce řádně sepnuty.

Pokud během práce se zařízením zjistíte jakékoli známky poškození, okamžitě přestaňte pracovat a ujistěte se, že před další použitím bude zařízení opraveno kvalifikovaným odborníkem.

Nezahajujte práci se zařízením, pokud je neúplné nebo jsou poškozené jeho součásti. V takovém případě kontaktujte prodejce.

## 2. KONSTRUKCE ZAŘÍZENÍ



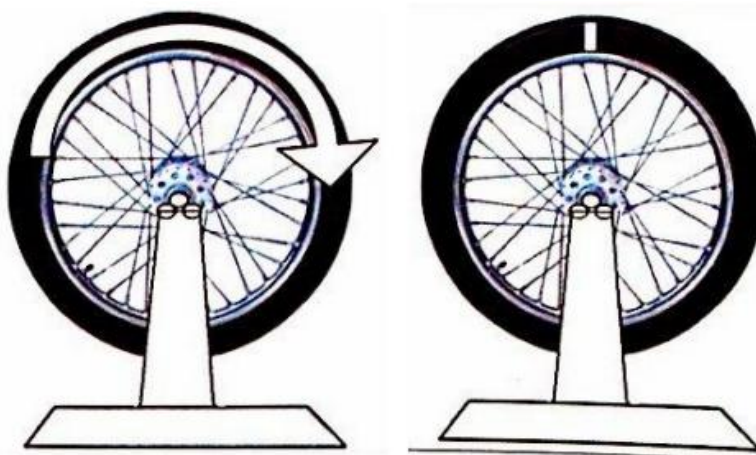
- 1 - Osa
- 2 - Upevňovací kužely
- 3 - Ložiska
- 4 - Upevňovací matice
- 5 - Rám
- 6 - Základna
- 7 - Nohy

### 3. POKYNY TÝKAJÍCÍ SE POUŽÍVÁNÍ

Nářadí je vhodné pro kola o průměru až 740 mm a šířce až 320 mm.

1 - Přestrčte vyvažovací osu skrz náboj kola a vycentrujte jej pomocí kuželů. Upevněte je pomocí upevňovacích matic. Kolo by se mělo volně otáčet.

2 - Když kolo není správně vyváжено, jeho těžší část padá dolů a zůstává tam. V takovém případě označte pneumatiku v horní části pneumatiky tak, jak je znázorněno na obrázku, například křídou.



3 - Potom otočte kolo o 90°.

4 - Umístěte vhodné závaží na místo, které bylo dříve označeno.



5 - Zkontrolujte vyvážení kol, volně ho otáčejte z každé polohy. Pokud se kolo neotáčí samovolně, znamená to, že je správně vyvážené.

6 - Pokud se však kolo samovolně otáčí, zopakujte činnosti popsané v bodech 2 až 5, abyste získali požadovaný výsledek.

#### **4. SKLADOVÁNÍ & ÚDRŽBA**

Po každém použití vyčistěte zařízení vlhkým hadříkem. Nepoužívejte žádné čisticí prostředky ani neponořujte žádnou část zařízení do vody.

Toto nářadí by mělo být skladováno v dobře větrané místnosti při pokojové teplotě a nízké vlhkosti, mimo dosah dětí. Zařízení neskladujte v blízkosti zařízení, jako jsou kotle, ohřívače vody, sušičky nebo jiné zařízení, které vytváří plameny, jiskry nebo vysoké teploty.

Pravidelně kontrolujte, zda zařízení není poškozeno.

F.H. GEKO  
97-500 Radomsko  
ul. Spacerowa 3, Kietlin, Polsko  
http: www.geko.pl  
e-mail: serwis@geko.pl



#### Záruční list

1. Název zařízení a číslo výrobku .....
2. Datum nákupu .....
3. Přesný popis hlášené závady, chyby. ....

V případě nedostatečného místa, prosím, pokračujte na zadní straně tohoto Listu s nahlášením.

4. Název a adresa distribučního místa, ve kterém byl výrobek zakoupen. ....
5. Razítko prodávajícího .....
- Datum a podpis. ....
6. Osobní kontaktní údaje, telefonní číslo. ....

#### Záruční podmínky

V souladu se zákonem č. 136/2002 Sb. se na Vámi zakoupený výrobek poskytuje záruka na dobu 24 měsíců od data prodeje. V případě nákupu zboží používané pro obchodní nebo podnikatelskou činnost je záruční doba 12 měsíců. Záruka je poskytována pouze v případě, že jsou výrobky používány v souladu s návodem k obsluze a způsobu použití.

Ze záruky jsou vyjmuty všechny díly podléhající přirozenému opotřebení, přetížením, použitím výrobku k jiným účelům, než ke kterým je určen a na závady vzniklé při dopravě nebo nesprávným (neodborným) zacházením. Za nesprávné zacházení považujeme příklad, kdy nebyl brán zřetel na návod k obsluze a obecně závazné předpisy pro práci s výrobkem. Obdobně se hodnotí i pokus o neodbornou opravu nad rámec doporučené údržby.

Záruka se vztahuje výlučně na závady způsobené vadou materiálu, výrobní montáže nebo technologií zpracování.

Nárok na uplatnění záruky zaniká:

- 1) výrobek nebyl používán v souladu s návodem k obsluze
- 2) byl proveden jakýkoliv zásah do konstrukce stroje bez předchozího písemného souhlasu firmou KAXL s.r.o.
- 3) výrobek byl používán v jiných podmínkách nebo k jiným účelům, než ke kterým je určen
- 4) byla některá část výrobku nahrazena neoriginální součástí
- 5) k poškození výrobku nebo k nadměrnému opotřebení došlo vinou nedostatečné údržby
- 6) škody vzniklé působením vnějších mechanických, teplotních či chemických vlivů
- 7) vady byly způsobeny nevhodným skladováním, či manipulací s výrobkem
- 8) výrobek byl používán (pro daný typ výrobku) v agresivním prostředí např. prašném, vlhkém
- 9) výrobek byl použit nad rámec přípustného zatížení

Záruka se nevztahuje na položky, u kterých lze očekávat opotřebení v důsledku jejich normální funkce (např. opotřebení uhlíků, zapalovací svíčka atd.)

Pro provoz výrobků používejte pouze doporučené příslušenství a originální náhradní díly.

Nároky uplatňujte ihned po zjištění závady u prodejce, který Vám výrobek prodal, a informujte se o možnostech opravy v pověřené opravně. Nebude-li se na Vámi uplatňovanou závadu vztahovat záruka, budou Vám fakturovány práce a náklady spojené s kontrolou a montáží a demontáží součástí.

Při uplatňování nároků předložte řádně vyplněný záruční list nebo jiný doklad o koupi opatřený datem prodeje. Do opravy předávejte výrobek v čistém stavu, řádně vyčištěný, zbaven prachu či špíny. Spolu s výrobkem zašlete i jeho originální příslušenství k určení přesné diagnostiky závady.

Při zasílání dopravní službou vylijte z výrobku nespotřebované palivo a olej. Výrobek řádně zabalte, nejlépe do původního obalu tak, aby nedošlo k jeho poškození. Škody, způsobené nedostatečným zabalením zásilky, nelze uznat jako záruční vady!

Do motorů používejte jen paliva a oleje odpovídající klasifikace, popř. paliva a oleje doporučené značkovým prodejcem. Vzniklé škody, způsobené používáním nevhodného paliva a nevhodných olejů, Vám nebudou v záruce uznány.