

Strojek ke stříhání domácích zvířat

BP-8580

Návod k obsluze



Před použitím zařízení si důkladně pročtěte návod



OBSAH

I. Záruka a servis	2
II. Bezpečnostní pokyny	3
III. Technické parametry	5
IV. Obsah balení	6
V. Zásady bezpečnosti spojené s použitím strojku	6
VI. Popis	7
VII. Použití	8
VIII. Skladování a údržba	10
IX. Ochrana prostředí	10
X. Prohlášení o shodě	11

Děkujeme Vám, že jste si vybrali náš produkt. Před použitím se seznamte s návodem k použití zařízení a bezpečnosti práce. Ponechejte si návod pro budoucí použití.

Návod byl přeložen dle výrobní verze návodu.

Připojeno:

Prohlášení o shodě výrobce BASS S.C.

Zařízení je označené tovární značkou BASS POLSKA

Zařízení je označené obchodní značkou BP-8580

I. ZÁRUKA A SERVIS

Kontaktujte svého prodejce.

Záruční podmínky

Prodejce zaručuje uživateli správné fungování výrobku, v případě, že tento výrobek je používán správně, dle zásad určených v návodu k použití, který je součástí balení tohoto zařízení. Prodejce je odpovědný za vady, které se fyzicky projeví na prodaném výrobku. Záruka se nevztahuje na vady, které vznikly z jiných důvodů, mimo jiné z důvodu:

- ✓ nevhodného použití nebo využití
- ✓ nevhodného výběru výrobku k podmínkám, které se vyskytují v místě montáže
- ✓ nevhodné montáže, údržby, skladování a dopravy výrobku
- ✓ mechanického, chemického, technického nebo cíleného poškození výrobku a záměrných vzniklých vad
- ✓ vady, které jsou způsobené použitím neoriginálních nebo nevhodných částí, které nedoporučil výrobce
- ✓ vady vzniklé z důvodu náhodných událostí, z důvodu vyšší moci (požár, povodeň, blesk atp.)
- ✓ vadného působení zařízení, které mají vliv na chod výrobku.

Záruka se netýká části, které podléhají běžnému opotřebení, části a spotřebního zboží, kterými jsou filtry, žárovky, jističe, baterie, ložiska, mazivo, olej, chladicí kapaliny atp.). Záruka se netýká výrobku, který na základě předložených dokumentů a vlastností nelze zidentifikovat jako výrobek zakoupený u Prodejce.

Mimo jiné uživatel nemůže uplatnit záruku z důvodu zjištění, že:

- ✓ výrobek byl jakýmkoliv způsobem upravován
- ✓ do výrobku bylo neoprávněně zasahováno
- ✓ výrobek byl vystaven jakékoliv opravě, kterou prováděly neoprávněné osoby
- ✓ výrobek nebyl dodán k pravidelné kontrole, v případě, že je to povinností

Základem pro přijetí reklamace je rovněž splnění níže uvedených podmínek:

- ✓ Předložení kopie faktury nebo stvrzenky o koupi reklamovaného výrobku.
- ✓ Osobního dodání nebo dodání prostřednictvím přepravce (dopravce), který reklamovaný výrobek doveze do sídla prodejce.

Výrobek, který byl zaslán do servisu, musí mít vhodné balení a musí být čistý. Prodejce nenese zodpovědnost za škody, které vzniknou během dopravy.

II. BEZPEČNOSTNÍ POKYNY

POZOR! Před použitím si přečtěte celý návod k obsluze. Nedodržování níže uvedených pokynů může vést k zasažení elektrickým proudem, požáru a vážným úrazům.

Pracovní místo

- **PRACOVNÍ MÍSTO UDRŽUJTE V ČISTOTĚ.** Nepořádek na pracovišti zvyšuje pravděpodobnost úrazu.
- **VĚNUJTE POZORNOST PRACOVNÍM PODMÍNKÁM.** Nepoužívejte zařízení na vlhkém a mokrém místě. Nevystavujte působení deště. Nikdy nepoužívejte elektrické zařízení v blízkosti zápalných plynů a kapalin.
- **UDRŽUJTE MIMO DOSAH DĚTÍ.** Děti nesmí být na pracovišti. Každá ztráta pozornosti může způsobit nehodu. Nedovolte dětem přenášet zařízení ani příslušenství patřící k zařízení.

Bezpečnost spojená s elektrickým vedením

- Zástrčka se musí zastrčit do zásuvky. Nikdy žádným způsobem neupravujte zástrčku. Nepoužívejte adaptéry uzemňující zařízení. Neupravená zástrčka je kompatibilní se zásuvkou snižuje nebezpečí zasažení elektrickým proudem.
- Vyhněte se kontaktu těla s uzemněnými povrchy, jako jsou roury, ventilátory a chladiče. Riziko zasažení proudem se zvyšuje, když tělo uživatele působí jako uzemnění.
- Nesmíte vystavovat elektrické nářadí dešti a vlhkosti. Voda, která se dostane dovnitř zařízení, zvyšuje riziko zasažení elektrickým proudem.
- Nesmíte přetěžovat síťový kabel. Kabel nesmíte používat k přenášení a přesouvání nářadí. Nesmíte tahat za kabel, když chcete vytáhnout zástrčku z kontaktu. Síťový kabel musíte držet daleko od tepla, oleje, ostrých hran a pohyblivých částí. Poškození nebo roztřepený síťový kabel zvyšuje riziko zasažení elektrickým proudem.
- Během použití nářadí ve venkovních prostorech musíte používat prodlužovací kabel, který je určen pro venkovní použití. Zařízení musíte používat pouze, když napájecí systém má pojistku.

Bezpečnost uživatele

- Během použití nářadí musíte dodržovat maximální opatrnost a zdravý rozum. Nesmíte používat zařízení pod vlivem alkoholu, drog a léků na předpis. Pročtěte si příbalové letáky léků, které používáte, abyste zjistili, zda nemají vliv na Vaše hodnocení situace a reflex. Pokud máte jakékoliv pochybnosti, nepracujte se zařízením.
- Používejte vhodné ochranné prostředky. Během práce s nářadím musíte mít ochranné brýle, respirátor, protiskluzové boty, helmu a ochranu uší, vždy kdy to vyžaduje situace. Takto se sníží riziko nehod.
- Vyhněte se náhodnému spuštění zařízení. Před zapojením do elektřiny se ujistěte, že vypínač je v pozici OFF. Během přenášení zařízení nesmíte jej držet za vypínač, protože se zvyšuje riziko nehod.
- Musíte odstranit veškeré nastavovací klíče před spuštěním zařízení. Klíč, který je upevněný k otáčivým částem elektrického zařízení, může být příčinou způsobení nehody.
- Nesahejte na pracovní místo zařízení. Během práce musíte zachovat stabilní pozici a rovnováhu. Umožňuje to lepší kontrolu nad zařízením v případě, když nastanou neočekávané situace.
- VHODNÉ OBLEČENÍ. Nenoste volné oblečení ani bižuterii, protože mohou se natočit na pohyblivé části. Doporučujeme, aby v době práce s nářadím jste měli pevnou obuv s protiskluzovou podrážkou. Dlouhé vlasy musíte dobře svázat. Vždy mějte vhodné ochranné oblečení.
- Upevněte opracovávaný výrobek. Je to bezpečnější, než používání volné ruky k přidržování, protože toto umožňuje použití obou rukou k obsluze zařízení.

Bezpečnost spojená s používáním a údržbou

- Nesmíte přetěžovat zařízení. Zařízení bude lépe pracovat a bude bezpečnější při zátěži, na kterou bylo vytvořeno. Nepoužívejte nekompatibilní příslušenství s cílem zvýšení výkonnosti zařízení.
- Nesmíte používat elektrické nářadí, které má poškozený vypínač. Zařízení, které nemůžete kontrolovat pomocí vypínače, tvoří nebezpečí a musí být opraveno.
- Před zahájením regulace, opravy, výměny příslušenství nebo skladováním musíte zařízení odpojit z elektriny. Takovéto bezpečnostní prostředky snižují riziko možného spuštění zařízení.
- Zařízení musíte skladovat odpojené od elektrického proudu, mimo dosah dětí a neoprávněných osob. Přímočará pila v ruce neoprávněných a neproškolených osob je nebezpečná.
- Pravidelně provádějte údržbu zařízení. Zkontrolujte nářadí, zda není uvolněno a nemá závady na pohyblivých částech, zda nejsou poškozené části nářadí nebo zda nenastaly jiné závady, které mohou narušit pravidelnou práci zařízení. V případě zjištění jakéhokoliv poškození musíte ihned provést opravu zařízení. Mnoho závad má svůj zdroj v nevhodné údržbě.
- Používejte nářadí a příslušenství zařízení v souladu s tímto návodem k použití a vhodným způsobem. Musíte brát na zřetel podmínky a druh vykonávané práce.
- Použití nářadí v nesouladu s jeho určením může být důvodem vážných nehod.
- Poškozený vypínač musí být vyměněn v autorizovaném servise. Nepoužívejte zařízení s poškozeným vypínačem.
- Nenechávejte zařízení bez dozoru, když je zapnuté. Před opuštěním pracovního místa, vždy vypněte zařízení a počkejte na jeho úplné vypnutí.
- Pokud je hlavní kabel poškozen, musíte vyměnit za vhodný síťový kabel. Kabel můžete získat u distributora zařízení. Kabel může být vyměněn i v autorizovaném servise nebo odborného elektrikáře.

Servis

- Opravy nářadí musí být prováděny kvalifikovanou osobou, která používá kompatibilní náhradní díly. Zajistí to bezpečnou a výkonnou práci.

III. TECHNICKÉ PARAMETRY

Napětí: 230-240V

Příkon: 35W

Otáčky: 2500rpm

Rozměry: 50mmx50mmx220mm

Váha s připojeným kabelem: 0,4kg

Maximální teplota vzduchu: 0 - 40°C

Maximální vlhkost ovzduší: 10%-90%

Hluk (Ipam) : 68 dB(A)

Rychlost (avhw): 2,3 M/s²

IV. OBSAH BALENÍ

1 x strojek ke stříhání s výměnnou stříhací hlavicí
1 x kompletní ostří
1 x lahvička oleje
1 x štěteček k čištění ostří
1 x návod k obsluze
1 x originální plastové pouzdro k uchovávání, přenosu, převozu

V. ZÁSADY BEZPEČNOSTI SPOJENÉ S POUŽITÍM STROJKU

Během používání jakéhokoliv elektrického zařízení je nutné dodržovat zásady bezpečnosti. Před použitím strojku ke stříhání si důkladně přečtěte návod.

Nebezpečí – aby se snížilo riziko poranění elektrickým proudem:

- Pokud vám strojek spadl do vody, odpojte jej od proudu. Nesahejte pro něj do vody, pokud je zařízení pod proudem.
- Nepoužívejte strojek během koupání, nebo mytí vlasů.
- Nedržte zařízení na místě, kde by mohlo spadnout do vany nebo umyvadla. Neponořujte zařízení do vody ani jiných tekutin.
- Po ukončení stříhání odpojte zařízení od proudu.
- Před čištěním nebo výměnou částí zařízení vždy odpojte od proudu.

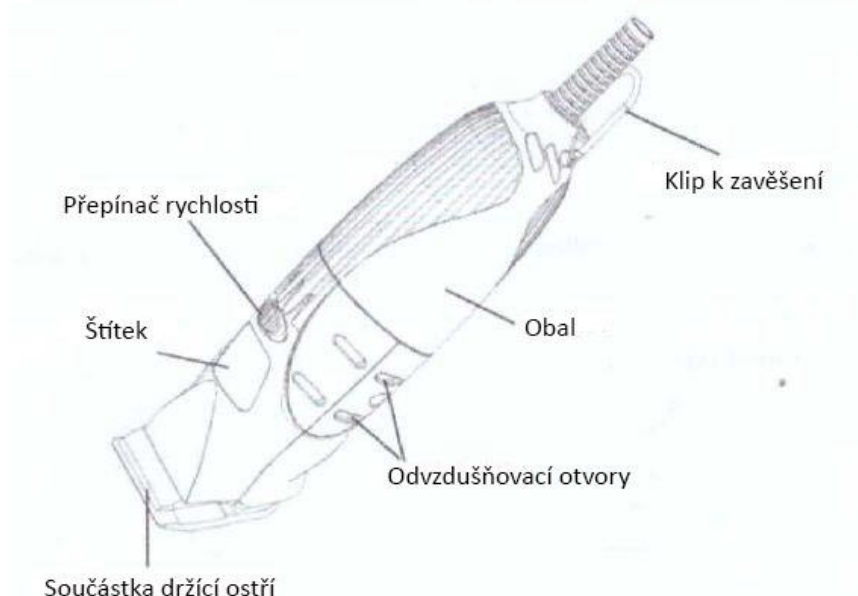


Upozornění: Dbejte na to, aby nedošlo k poranění osob el. proudem ve vaší blízkosti!!!

- Nikdy nenechávejte zařízení bez dozoru, pokud je připojeno k proudu.
- Buďte opatrní a ostražiti když je strojek používán a dbejte na to, aby nebyly přítomny děti nebo nepovolané osoby.
- Používejte strojek pouze k tomu, k čemu byl vyroben. Nepoužívejte součástky nebo nástavce, které nejsou součástí sestavy.
- Pokud je kabel poškozen, nepoužívejte strojek, ale nechte ho opravit v autorizovaném servisu.
- Kabel držte dále od tepelných zdrojů.
- Nikdy nestříhejte, pokud jsou odvětrávací otvory zablokovány. Nepracujte se zařízením na měkkém povrchu jako je sedačka, postel, křeslo, protože by se odvětrávací otvory mohly rychle zablokovat. Strojek držte dále od prachu, materiálů jako je vlna, aby nedošlo k zablokování.
- Dbejte o to, aby se do odvětrávacích otvorů nedostaly žádné předměty.
- Nestříhejte venku, pokud je kolem vás rozprašen sprej.
- Nestříhejte, pokud je ostří nebo koncovka ke stříhání poškozená.
- Po ukončení práce vypněte strojek vypínačem v pozici OFF a vypněte od proudu.
- Během práce ukládejte zařízení na místo, ke kterému nemají děti přístup nebo na místo, které by mohlo podléhat jiným atmosférickým vlivům.
- Po ukončení práce neobtáčejte kabel po obvodu strojku. Mohlo by dojít k poškození kabelu a následně k poranění proudem.
- Nedotýkejte se hřebenových koncovek během práce se strojkem.
- Pokud si všimnete, že se převod během práce přetáčí, nebo je zamotan, přerušte stříhání a v případě zapleteného kabelu, kabel odmotejte.

VI. POPIS

Strojek byl vyroben ke zkracování a stříhání vlasů, chlupů. Má silný motor 35W, který zaručuje dlouhou dobu práce bez nutnosti vypínání zařízení, aby vychladlo. Práce se strojkem je tichá, nemělo by dojít k porušení sluchu. Nízká váha strojku a ergonomická rukojeť neunavuje ruku během delšího stříhání. Násady na ostří je lehce sundatelné a čistitelné.



VII. POUŽITÍ

Vytahování součástek držících ostří:

Odpojte od proudu a stiskněte tlačítko OFF.

Držte strojek jednou rukou.

Chytněte koncovku držící součástky ostří a rychleji stiskněte dolů. Odblokování je automatické.

Stiskněte, pohněte součástkou nahoru a dolů.

Stiskni dolů



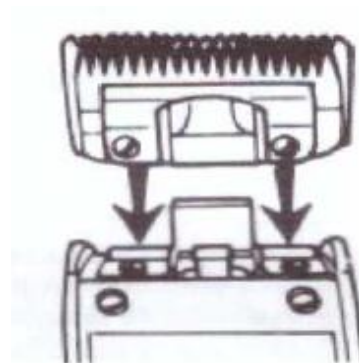
Výměna součástky držící ostří:

Pokud je zařízení zapnuto, zapněte tlačítko

ON. Držte součástku svírající ostří na bocích, aby se prsty nedotýkaly ostří.

Umístěte součástku zpátky k základu. Tlačte jemně směrem dopředu, aby se součástka zablokovala.

Odblokování je automatické.



Odstranění prachu a vlasů:

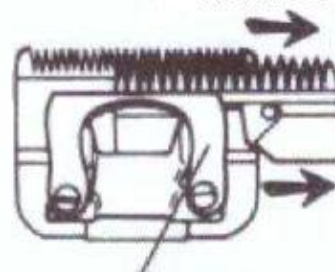
Příležitostně může dojít k zablokování ostří a hřebenové koncovky vlasy a prachem.

To může zastavit práci strojek. Vysuňte ostří podle obrázku a odstraňte prach a vlasy.

Následně zasuněte ostří zpět.

Pozor! Během odstraňování prachu a vlasů neodšroubujte šrouby od pružiny.

Horní ostří



Napětí pružiny

Ostření:

Ostří dodávané v sestavě se strojkem nevyžaduje ostření. Opotřebením se ostří otupí, ale musí být vyměněno za nové. Ostří nechte vyměnit v autorizovaném servisu.

Olejování součástky držící ostří:

Dejte trošku oleje na povrch ostří. Používejte lehký olej na stroje a dávejte ho pouze na ostří.

Nadměrné množství oleje setřete čistým, suchým hadříkem.

Upozornění: Nepoužívejte lubrikant.

Mazání:

Kontrolujte mazivo ve strojku po každých 200 hodin používání.

Odstraňte 2 šrouby spojené s krytkou na přední straně strojku.

Odstraňte ozubené kolo a spoje.

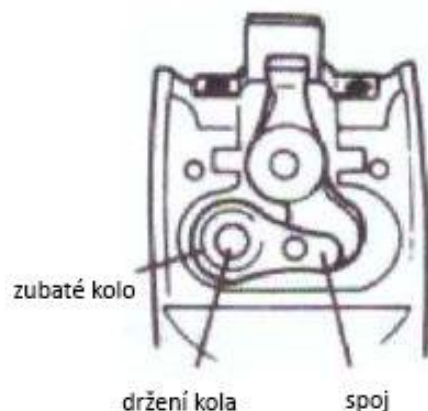
Naneste menší množství maziva na všechny vnitřní součástky a zubaté kolo vraťte na své místo.

Nikdy do otvoru nedávejte více, než $\frac{1}{3}$ maziva, podle velikosti otvoru.

Nadměrné množství by mohlo vytéct.

Krytku vraťte zpět a zkontrolujte, že jsou šrouby silně zašroubovány.

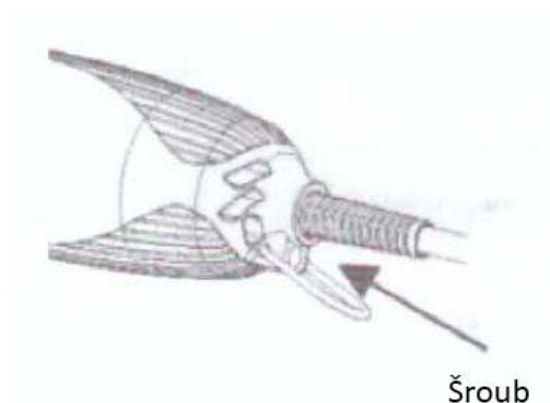
Pozor! Pokud strojek přestal fungovat, pravděpodobně se musí vyměnit štětečky.



Výměna štětečků - uhlíků:

Vypněte strojek do pozice OFF a odpojte od proudu. Aby nedošlo k poranění elektrickým proudem, vždy vypněte zařízení z proudu. Odstraňte malou gumovou tyčinku ze spodní části strojku.

Následně odšroubujte šrouby. Chyťte obal strojku níže a výše přepínač rychlosti. Opatrně rozdělte od sebe obě části obalu strojku.



Odstraňte mosazný kryt (buďte opatrní, protože by mohla odskočit pružina). Vytáhněte pružinu i štěteček. Zkontrolujte, jestli není štěteček poničen ze $\frac{3}{4}$ a pokud ano, vyměňte ho. Nasuňte pružinu na nový vyměněný štěteček. Zamontujte nový štěteček do úchyty. Když umístíte pružinu v úchyty, dejte mosaznou násadku na své místo. Tuto činnost zopakujte u výměny druhého štětečku.

Opatrně nasuňte zadní část krytu na své místo. Nasaďte šroub a gumovou tyčku. Šrouby nemontujte silně. Pokud jste zjistili, že štětina – štěteček není opotřebován a strojek nefunguje správně, obraťte se na prodejce ohledně opravy.

Upozornění. Při výměně nových štěteček můžete dojít k názoru, že strojek těžce pracuje. Po několika minutách by mělo být vše v pořádku.

Pokud jsou převody motorku poničeny, musí být převod vyměněn profesionálním servisem. Nikdy nestříhejte, pokud jsou převody poničeny. Hrozí riziko poranění proudem.

VIII. SKLADOVÁNÍ A ÚDRŽBA

Vypněte zařízení tlačítkem OFF a odpojte od proudu. Vyjměte součástky držící ostří podle obrázků „**Vytahování součástek držících ostří**“. Umyjte ostří, vysušte a namažte olejem, aby nedošlo ke korozi. Všechny části utřete do čista. Zaviňte kabely. Strojek můžete i zavěsit, díky speciálnímu otvoru, který je k tomu určen.

Strojek můžete skladovat v originálním obalu, hlavici dolů, aby nedošlo ke stékání oleje k motoru. Mimo jiných doporučení, jako čištění, mazání, olejování, výměna štětečků, nejsou žádné jiné požadovány. Pro opravu kontaktujte prodejce, nebo servis.

IX. OCHRANA PROSTŘEDÍ



Zákaz vyhazování strojku zároveň s domácím odpadem.

Je zakázáno vyhazovat elektro - zařízení mezi domácí odpad. Odpad je potřeba odvézt do sběrného dvoru.

Elektroodpad – použité elektrické spotřebiče které byly na el. proud nebo baterie, jako jsou hračky, pračky, ledničky, atd. Patří mezi nebezpečný odpad.

Důležité. Schéma strojku v návodu je pouze v náhledech, pohledech. Uživatel nemůže sám měnit, modifikovat zařízení. Všechny opravy zařízení by měly být vykonávány kvalifikovanou osobou při použití originálních částí.

X. PROHLÁŠENÍ O SHODĚ

Prohlášení o shodě (PŘEKLAD)

podle ISO/IEC Guide 22 a EN 45014

Název výrobce: BASS S.C.

Adresa Výrobce: Al. Krakowska 60, 05-552 Mroków

Zaručujeme, že výrobek splňuje normy Evropské Unie

Název výrobku: Zařízení ke stříhání domácích zvířat
(označeno výrobním znakem BASS-POLSKA)

Model (obchodní značení) BP-8580

Data výrobku:
napětí -- 230V
příkon – 320W
rychlost nožů – 2500 otáček/min
váha – 400g
max. teplota ovzduší 0 – 40° C
max. vlhkost vzduchu 10% - 90%
emise hluku 68 dB

Výrobek, ke kterému se vztahuje toto prohlášení splňuje Evropské předpisy WE:

1. 2006/42/WE
2. 2004/108/WE

Podle norem:

EN 55014-1:2006+A1:2009+A2:2011
EN 55014-2:1997+A1:2001+A2:2008
EN 6100-3-2:2006+A2:2009
EN 6100-3-3:2008

17.9.2012 Michał Skiba
Mroków 05-552 Al. Krakowska 60

X. DEKLARACJA ZGODNOŚCI

DEKLARACJA ZGODNOŚCI

według ISO/IEC Guide 22 i EN 45014

Nazwa producenta: BASS S.C

Adres producenta: Al. Krakowska 60, 05-552 Mroków

DEKLARUJEMY ŻE PRODUKT JEST ZGODNY Z NORMAMI UNII EUROPEJSKIEJ

Nazwa produktu: Urządzenie do strzyżenia zwierząt domowych
(oznaczona znakiem towarowym BASS POLSKA)

Model (oznaczenia handlowe) BP-8580

Dane produktu:
napięcie zasilające - 230V
moc - 320W
prędkość noży - 2500 posuwów/min
waga (wylączając przewód)- 400g
maks. temperatura otoczenia- 0°C~40°C
maks. Wilgotność powietrza 10% - 90% (względnie)
emisja hałasu - 68dB

Wyrób do którego odnosi się niniejsza deklaracja spełnia wymagania Dyrektyw
WE:

1. 2006/42/WE
2. 2004/108/WE

Według norm :

EN 55014-1:2006+A1:2009+A2:2011
EN 55014-2:1997+A1:2001+A2:2008
EN 6100-3-2:2006+A2:2009
EN 6100-3-3:2008

17.09.2012

Michał Skiba
Mroków 05-552 Al. Krakowska 60

Michał Skiba