

JEZÍRKOVÝ-BAZÉNOVÝ VODNÍ VYSAVAČ, BASS

BP-4206

Návod k použití



PŘED POUŽITÍM ZAŘÍZENÍ SE SEZNAMTE S NÁVODEM K OBSLUZE



Obsah

I.	ZÁRUKA A SERVIS	2
II.	BEZPEČNOSTNÍ POKYNY	4
III.	BEZPEČNOSTNÍ POKYNY SPOJENÉ S POUŽITÍM VYSAVAČE	6
IV.	TECHNICKÉ ÚDAJE	7
V.	POPIS MONTÁŽE	8
VI.	VHODNÉ POUŽITÍ	8
VII.	SPUŠTĚNÍ	9
VIII.	POUŽITÍ BAZENOVÉHO / JEZÍRKOVÉHO VYSAVAČE	9
IX.	POUŽITÍ JAKO VYSAVAČE / ODSÁVAČE KAPALINY	10
X.	OCHRANA ŽIVOTNÍHO PROSTŘEDÍ	10
XI.	PROHLÁŠENÍ O SHODĚ	11

Děkujeme Vám, že jste si vybrali náš produkt. Před použitím se seznamte s návodem k použití zařízení a bezpečnosti práce. Ponechejte si návod pro budoucí použití.

Návod byl přeložen dle verze návodu, která byla dodána výrobcem.

Připojeno:

a. Prohlášení o shodě výrobce BASS S.C.

Zařízení je označené tovární značkou BASS POLSKA

Zařízení je označené obchodní značkou BP-4206

I. ZÁRUKA A SERVIS

Kontaktujte svého prodejce.

Záruční podmínky

Prodejce zaručuje uživateli správné fungování výrobku, v případě, že tento výrobek je používán správně, dle zásad určených v návodu k použití, který je součástí balení tohoto zařízení.

Prodejce je odpovědný za vady, které se fyzicky projeví na prodaném výrobku. Záruka se nevztahuje na vady, které vznikly z jiných důvodů, mimo jiné z důvodu:

- ✓ nevhodného použití nebo využití,
- ✓ nevhodného výběru výrobku k podmínkám, které se vyskytují v místě montáže
- ✓ nevhodné montáže, údržby, skladování a dopravy výrobku
- ✓ mechanického, chemického, technického nebo cíleného poškození výrobku a záměrných vzniklých vad
- ✓ vady, které jsou způsobené použitím neoriginálních nebo nevhodných částí, které nedoporučil výrobce
- ✓ vady vzniklé z důvodu náhodných událostí, z důvodu vyšší moci (požár, povodeň, blesk atp.)
- ✓ vadného působení zařízení, které mají vliv na chod výrobku.

Záruka se netýká částí, které podléhají běžnému opotřebení a spotřebního zboží, kterými jsou filtry, žárovky, jističe, baterie, ložiska, mazivo, olej, chladicí kapaliny atp.). Záruka se netýká výrobku, který na základě předložených dokumentů a vlastností nelze identifikovat jako výrobek zakoupený u prodejce.

Mimo jiné Uživatel nemůže uplatnit záruku z důvodu zjištění, že:

- ✓ výrobek byl jakýmkoliv způsobem upravován
- ✓ do výrobku bylo neoprávněně zasahováno
- ✓ výrobek byl vystaven jakékoliv opravě, kterou prováděly neoprávněné osoby
- ✓ výrobek nebyl dodán k pravidelné kontrole, v případě, že je to povinností

Základem pro přijetí reklamace je rovněž splnění níže uvedených podmínek:

- ✓ Předložení kopie faktury nebo stvrzenky o koupi reklamovaného výrobku.
- ✓ Osobního dodání nebo dodání prostřednictvím přepravce (dopravce), který reklamovaný výrobek doveze do sídla Prodejce.

Výrobek, který byl zaslán do servisu, musí mít vhodné balení a musí být čistý. V případě, že výrobek nebude zabalen, Prodejce nenes zodpovědnost za škody, které vzniknou během dopravy.

II. BEZPEČNOSTNÍ POKYNY

POZOR! Před použitím si přečtěte celý návod k obsluze. Nedodržování níže uvedených instrukcí může vést k zasažení elektrickým proudem, požáru a vážným úrazům.

Pracovní místo

- ⇒ PRACOVNÍ MÍSTO UDRŽUJTE V ČISTOTĚ. Nepořádek na pracovišti zvyšuje pravděpodobnost úrazu.
- ⇒ VĚNUJTE POZORNOST NA PODMÍNKY NA PRACOVIŠTI. Nevystavujte působení deště. Nikdy nepoužívejte elektrické zařízení v blízkosti zápalných pylů a plynu.
- ⇒ UDERŽUJTE MIMO DOSAH DĚTÍ. Děti nesmí být na pracovišti. Každá ztráta pozornosti může způsobit nehodu. Nedovolte dětem přenášet zařízení ani příslušenství patřící k zařízení.

Bezpečnost spojená s elektrickým vedením

1. Zástrčka se musí hodit do zásuvky. Nikdy žádným způsobem neupravujte zástrčku. Nepoužívejte adaptéry uzemňující zařízení. Neupravená zástrčka je kompatibilní se zásuvkou snižuje nebezpečí zasažení elektrickým proudem.
2. Vyhněte se kontaktu těla s uzemněnými povrchy, jako jsou roury, ventilátory a chladiče. Riziko zasažení proudem se zvyšuje, když tělo uživatele působí jako uzemnění.
3. Nesmíte vystavovat elektrické nářadí dešti a vlhkosti. Voda, která se dostane dovnitř zařízení, zvyšuje riziko zasažení elektrickým proudem.

4. Nesmíte přetěžovat síťový kabel. Kabel nesmíte používat k přenášení a přesouvání nářadí. Nesmíte tahat za kabel, když chcete vytáhnout zástrčku z kontaktu. Síťový kabel musíte držet daleko od tepla, oleje, ostrých hran a pohyblivých částí. Poškození nebo roztřepený síťový kabel zvyšuje riziko zasažení elektrickým proudem.
5. Během použití nářadí ve venkovních prostorech musíte používat prodlužovací kabel, který je určen pro venkovní použití. Zařízení musíte používat pouze, když napájecí systém má pojistku.

Bezpečnost uživatele

1. Během použití nářadí musíte dodržovat maximální opatrnost a zdravý rozum. Nesmíte používat zařízení pod vlivem alkoholu, drog a léků na předpis. Pročtěte si příbalové letáky léků, které používáte, abyste zjistili, zda nemají vliv na Vaše hodnocení situace a reflex. Pokud máte jakékoliv pochybnosti, nepracujte se zařízením.
2. Používejte vhodné ochranné prostředky. Během práce s nářadím musíte mít ochranné brýle, respirátor, protiskluzové boty, helmu a ochranu uší, vždy kdy to vyžaduje situace. Takto se sníží riziko nehod.
3. Vyhýbejte se náhodnému spuštění zařízení. Před zapojením do elektřiny se ujistěte, že vypínač je v pozici OFF. Během přenášení zařízení jej nesmíte držet za vypínač, protože se zvyšuje riziko nehod.
4. Musíte odstranit veškeré nastavovací klíče před spuštěním zařízení. Klíč, který je upevněný k otáčivým částem elektrického zařízení, může být příčinou způsobení nehody.
5. Nesahejte na pracovní místo zařízení. Během práce musíte zachovat stabilní pozici a rovnováhu. Umožňuje to lepší kontrolu nad zařízením v případě, když nastanou neočekávané situace.
6. VHODNÉ OBLEČENÍ. Nenoste volné oblečení ani bižuterií, protože mohou se natočit na pohyblivé části. Doporučujeme, aby v době práce s nářadím jste měli pevnou obuv s protiskluzovou podrážkou. Dlouhé vlasy musíte dobře svázat. Vždy mějte vhodné ochranné oblečení.
7. Upevněte opracovávaný výrobek. Je to bezpečnější, než používání volné ruky k přidržování, protože toto umožňuje použití obou rukou k obsluze zařízení.

Bezpečnost spojená s používáním a údržbou

1. Nesmíte přetěžovat zařízení. Zařízení bude lépe pracovat a bude bezpečnější při zátěži, na kterou bylo vytvořeno. Nepoužívejte nekompatibilní příslušenství s cílem zvýšení výkonnosti zařízení.
2. Nesmíte používat elektrické nářadí, které má poškozený vypínač. Zařízení, které nemůžete kontrolovat pomocí vypínače, tvoří nebezpečí a musí být opraveno.
3. Před zahájením regulace, opravy, výměny příslušenství nebo skladováním musíte zařízení odpojit z elektřiny. Takovéto bezpečnostní prostředky snižují riziko možného spuštění zařízení.

4. Zařízení musíte skladovat odpojené od elektrického proudu, mimo dosah dětí a neoprávněných osob. Přímočará pila v rukou neoprávněných a neproškolených osob je nebezpečná.
5. Pravidelně provádějte údržbu zařízení. Zkontrolujte nářadí, zda není uvolněno a nemá závady na pohyblivých částech, zda nejsou poškozené části nářadí nebo zda nenastaly jiné závady, které mohou narušit pravidelnou práci zařízení. V případě zjištění jakéhokoliv poškození musíte ihned provést opravu zařízení. Mnoho závad má svůj zdroj v nevhodné údržbě.
6. Používejte nářadí a příslušenství zařízení v souladu s tímto návodem k použití a vhodným způsobem. Musíte brát na zřetel podmínky a druh vykonávané práce. Použití nářadí v nesouladu s jeho určením může být důvodem vážných nehod.
7. Poškozený vypínač musí být vyměněn v autorizovaném servise. Nepoužívejte zařízení s poškozeným vypínačem.
8. Nenechávejte zařízení bez dozoru, když je zapnuté. Před opuštěním pracovního místa, vždy vypněte zařízení a počkejte na jeho úplné vypnutí.
9. Pokud je hlavní kabel poškozen, musíte vyměnit za vhodný síťový kabel. Kabel můžete získat u distributora zařízení. Kabel může být vyměněný i v autorizovaném servise nebo odborného elektrikáře.

Servis

1. Opravy nářadí musí být prováděny kvalifikovanou osobou, která používá kompatibilní náhradní díly. Zajistí to bezpečnou a výkonnou práci.

III. BEZPEČNOSTNÍ POKYNY SPOJENÉ S POUŽITÍM VYSAVAČE

Během vysávání na mokro nesajte suchý prach a špínu.

Filtr je určen pouze pro tekutiny.

Před výměnou vypouštěcí hadice odpojte vysavač z elektrického proudu.

VAROVÁNÍ TÝKAJÍCÍ SE BAZÉNOVÉHO VYSAVAČE

- Zařízení nesmíte používat k vyprazdňování bazénů, rybníků a/nebo umělých jezírek, van, dřezů - je určen pouze k čištění a odsátí zbytků nečistot.
- Když ustavujete zařízení, zachovejte bezpečnou vzdálenost dvou metrů od břehu bazénu.
- Nepoužívejte zařízení, když jsou ve vodě osoby.
- Vyhněte se práci se zařízením v případě deště.
- Rybníky a jezírka musí být vytvořeny v souladu se státními a mezinárodními nařízeními a předpisy.
- Zařízení musí být postaveno vodorovně stabilním a jistým způsobem.
- Během používání netahejte zařízení za pružnou trubici flex.
- Když zařízení pracuje, nikdy jej nenechávejte bez dozoru.
- Se zařízením nesmí pracovat děti, mentálně postižené osoby, nekvalifikované osoby ani osoby, které jsou pod vlivem drog, alkoholu nebo silných léků.

- Držte zdaleka od dětí. Pokud se děti vyskytují na pracovišti, musí být pod dohledem dospělé osoby.
- VAROVÁNÍ. Uživatel zařízení musí dostat pokyny před jeho použitím. Dohlédněte na to, aby každá osoba, která obsluhuje zařízení, byla seznámena s návodem k použití.
- POZOR! Zařízení není určeno k odsávání nebezpečných látek.
- POZOR! Zařízení nesmíte skladovat venku, ani ve vlhké místnosti.
- POZOR! Používejte pouze kartáče, které jsou určeny k použití se zařízením (přibalené k sadě nebo popsány v návodu). Nekompatibilní zařízení může ohrožovat bezpečnost uživatele.
- Hadice obsahuje elektrické připojení.
- Před zahájením čištění nebo údržby zařízení, musíte odpojit z elektrického proudu vytažením ze zásuvky.
- Neponořujte zařízení do vody.
- Pravidelně kontrolujte stav hadice. Nepoužívejte poškozenou hadici.
- Spojení vody s elektrickým připojením může vést ke smrti nebo ke zranění, když je zařízení nevhodně smontováno nebo špatně používáno.
- Elektrická zástrčka musí být vždy suchá.
- Nevytahujte zástrčku ze zásuvky taháním za kabel.
- Nepoužívejte, zařízení, když je poškozen kabel nebo konstrukce zařízení.
- Nevysávejte toxické ani hořlavé látky, takové jako benzín, azbest, toner do tiskáren. Nevysávejte žíraviny, tak jako jsou kyseliny, horké pyly ani písek.
- V případě nejistoty, týkající se obsluhy zařízení, se zkontaktujte se servisem.
- Pokud napájecí převod je poškozen, musí být vyměněn výrobcem nebo autorizovaným servisem.
- POZOR! Pokud se voda dostane do motoru zařízení, musíte je ihned vypnout.
- Pravidelně čistěte zařízení, které kontroluje maximální úroveň vody. Postupujte v souladu s návodem a zkontrolujte zařízení, zda není poškozeno.

IV. TECHNICKÉ ÚDAJE

Model	BP-4206
Napájení	230V/50Hz
Příkon	1400W
Ochranná třída	IP24, třída II
Úroveň hluku	LpA=79 dBb (A)
Podtlak	≥16kPa

V. POPIS MONTÁŽE

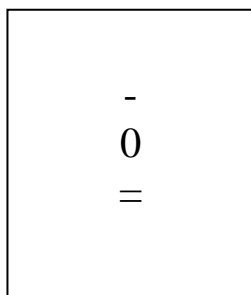


- A – Hlavice motoru
- B – Vypínač
- C – Trubka k odvedení špinavé vody
- D – Filtr (výtok pro špinavou vodu)
- E – Zátka uzavírající nádobu
- F – Háky k uzavírání hlavice / nádoby
- G – Sací koncovka
- H – Tělo nádoby
- I – Pružná trubice flex (na kapaliny / pyly)
- J – Prodlužovací trubice (na kapaliny / pyly)
- K – Kulatý kartáč
- L – Nástavec pro štěrbiny (na kapaliny / pyly)
- M – Plochý kartáč
- N – Filtr (odsávání kapaliny)

VI. VHODNÉ POUŽITÍ

- ✓ Zařízení není určeno k profesionálnímu použití.
- ✓ Zařízení je určeno k úklidu dna bazénu.
- ✓ Zařízení může odstraňovat a sbírat nečistoty, které se nacházejí na dnu bazénu jako řasy, listy, vlasy, atp.
- ✓ Může být použito jako odsávač kapaliny.

VIII. SPUŠTĚNÍ



(-) **AUTOMATIC**: Funkce automatického režimu (fungující v režimu pro čištění bazénu)

(0) **OFF**: Zařízení je vypnuté

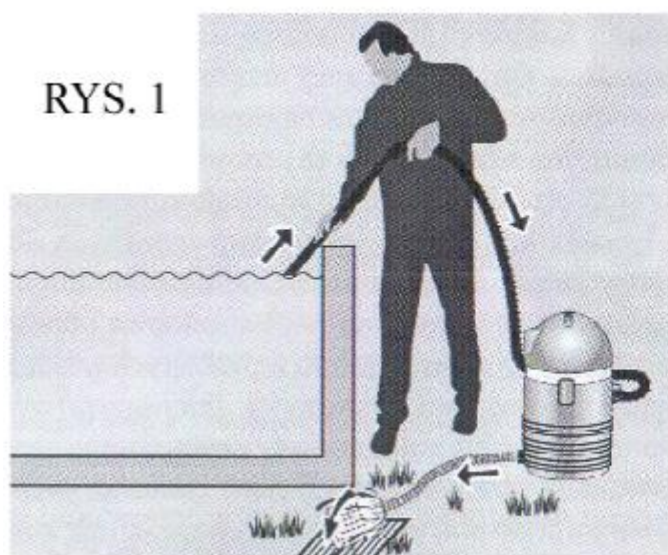
(=) **MANUAL**: Neustále fungování (v režimu určeném k odsávání kapaliny)

(-) AUTOMATIC: Funkce automatického režimu (fungující v režimu pro čištění bazénu)

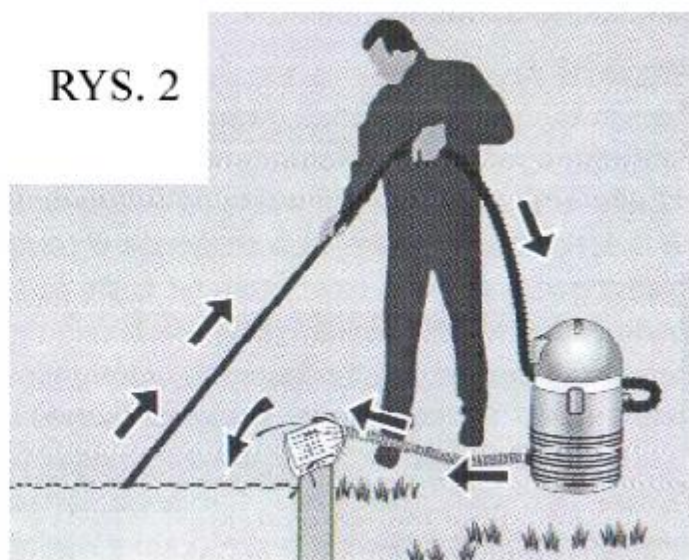
(0) OFF: Zařízení je vypnuté

(=) MANUAL: Neustále fungování (v režimu určeném k odsávání kapaliny)

IX. POUŽITÍ BAZENOVÉHO / JEZÍRKOVÉHO VYSAVAČE



- Odsátou vodu z nadzemních bazénů musíte odvést vhodným způsobem.



- Odsátá a přefiltrovaná voda může být opět vpuštěna do bazénu.

- Ujistěte se, zda vypínač je v pozici **(0) OFF** a připojte zařízení k proudu.
- Zařízení musí být postaveno ve vodorovné pozici, stabilně a jistě.
- Nastavte odváděcí trubici **(C)** směrem, ve kterém bude dále vyprazdňována nádoba plná odsáté vody, prvotně špinavé vody.
- Ujistěte se, zda odváděcí trubice **(C)** je nasměrovaná dolů, aby byl umožněn odtok vody bez namočení zařízení a napájecího kabelu.
- Vložte vhodné filtry k předpokládanému použití.
- Ponořte prodlužovací trubici **(J)** do vody, v závislosti na potřebě s tryskou **(M)**, tryskovým kartáčem **(K)** tak, abyste se dotýkali dna bazénu.
- Nastavte vypínač **(B)** na **(-) AUTOMATIC**, abyste zapnuli zařízení.
- Před zapnutím zařízení dejte vysavač na vhodné pracovní místo.

- Po cyklu práce 50 sekund se zařízení automaticky vypne na dobu 20 sekund, abyste obnovili cyklus práce.
- Po ukončení cyklu vyprázdnění se zařízení automaticky spustí.
- Pokud se během sací fáze nádoba naplní před uplynutím **50 sekund**, plovák, který se nachází uvnitř hlavice, přeruší sací funkci. Počkejte do doby, než se cyklus práce zařízení ukončí.
- Po použití jedné z trysek **(M)**, **(K)**, **(L)**, vysávejte dno bazénu, tak aby zařízení sálo špínu, která se tam nachází.
- Odsátou špínu sbírá filtr **(D)**, který je umístěn v koncové části odváděcí trubice **(C)**.
- Ujistěte se, zda filtr **(D)** výpusti nepřekáží pravidelnému odvádění vody, v opačném případě jej vyprázdněte.
- Pro ukončení práce nastavte vypínač na **(0) OFF** a vytáhněte zástrčku ze zásuvky.
- Před odstavením zařízení odstraňte vodu z nádoby a příslušenství.

IX. POUŽITÍ JAKO VYSAVAČE / ODSÁVAČE KAPALINY

- Ujistěte se, zda vypínač je v pozici **(0) OFF** a zapojte zařízení do zásuvky.
- Vložte vhodný filtr podle použití.
- Namontujte zátku **(E)** na nádobě **(H)**.
- Namontujte příslušenství nejvhodnější pro použití.
- Nastavte vypínač **(B)** na **MANUAL**, abyste zapnuli zařízení.
- Zařízení s vypínačem na pozici **(=)** funguje bez přestávek zapnutí/vypnutí.

X. OCHRANA ŽIVOTNÍHO PROSTŘEDÍ



Zákaz vyhazování společně s jiným odpadem.

Nesmíte vyhazovat použité nářadí s jiným odpadem. Zařízení je nezbytné odevzdat do sběrného dvora, který se na toto specializuje a recykluje elektro-odpad.

Elektro-odpad (neboli využitě elektrické a elektronické zařízení) jedná se o pokažené, dlouho nepoužívané, nepotřebné elektrické a elektronické zařízení, které kdysi fungovalo na baterie nebo na elektrický proud – pokažené počítače, hračky a elektrické přístroje, staré pračky, ledničky, jak rovněž i zářivky. Toto zařízení je klasifikováno jako nebezpečný odpad, protože obsahuje nebezpečné látky.

XII. PROHLÁŠENÍ O SHODĚ

PROHLÁŠENÍ O SHODĚ

dle ISO/IEC Guide 22 a EN 45014

Název výrobce: BASS S.C.

Adresa výrobce: Al. Krakowska 60, Mroków 05-552

PROHLAŠUJEME, ŽE VÝROBEK JE V SOULADU S NORMAMI EVROPSKÉ UNIE

Název výrobku: Průmyslový vypínač s vodním filtrem

(označena výrobní značkou BASS POLSKA)

Model (prodejní značka): BP-4204, BP-4205, BP-4206

Parametry výrobku: Napětí: 230V
Frekvence: 50Hz
Jmenovitý výkon: 1200W
Objem nádoby:
BP-4204, BP-4205 22l
BP-4206 35L
Sací výkon: 16 Kpa
Úroveň hluku: 75dB

Prohlášení:

Výrobek, ke kterému se vztahuje toto prohlášení, je v souladu s normami Nařízení WE:

1. 2006/42/WE
2. 2004/108/WE
3. 2011/65/UE RoHS

V souladu s normami:

EN60335-2-2 2010
EN60335-1:2002 + A11:204 + A1:2004 + A12:2006 + A2:2006 + A13:2008 + A14:2010
+A15:2011
EN 62233:2008
EN55014-1:2006 + A1:2009
EN55014-2:2006 + A1:200 + A2:2008
EN61000-3-2:2006 + A1:2009 + A2:2009
EN61000-3-3:2008

Odpovědná osoba za vyhotovení a skladování technické dokumentace:

Marek Belniak

17.05.2014

Marek Belniak